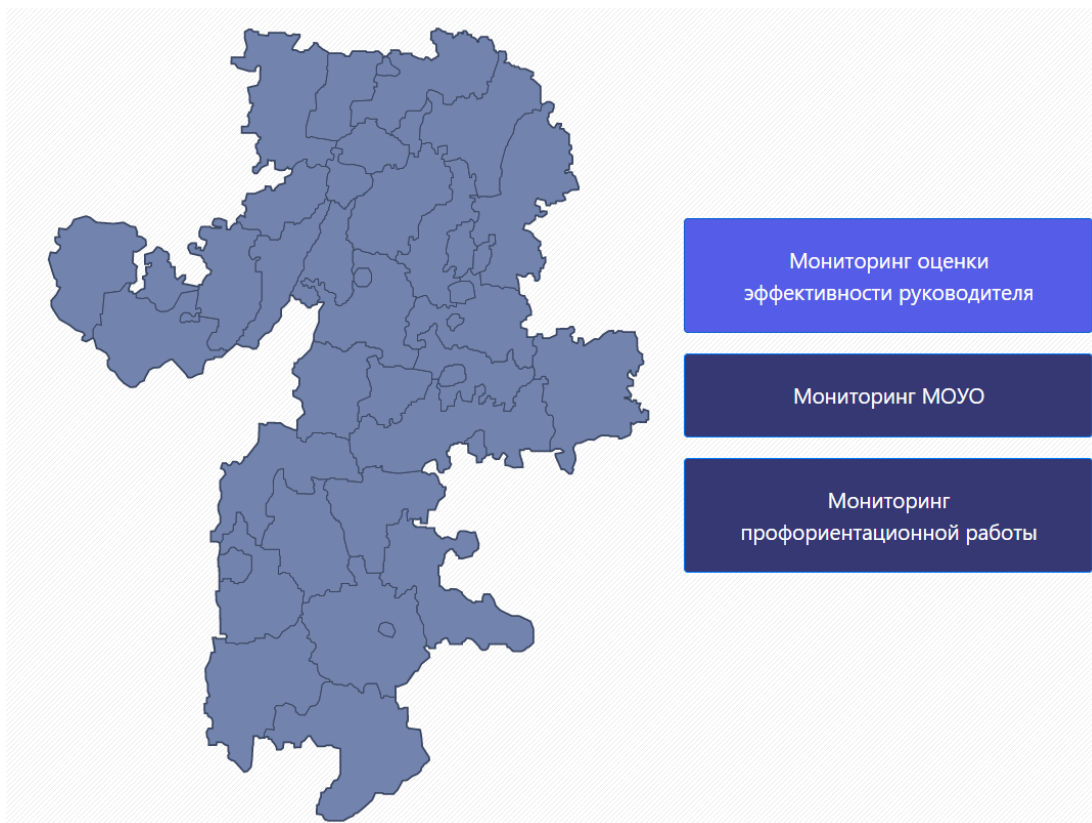
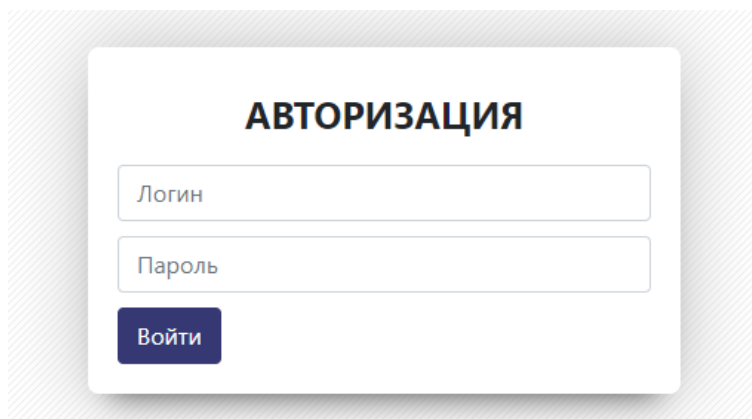


Инструкция для муниципальных координаторов по работе в информационной системе «Оценка эффективности деятельности руководителя образовательной организации»

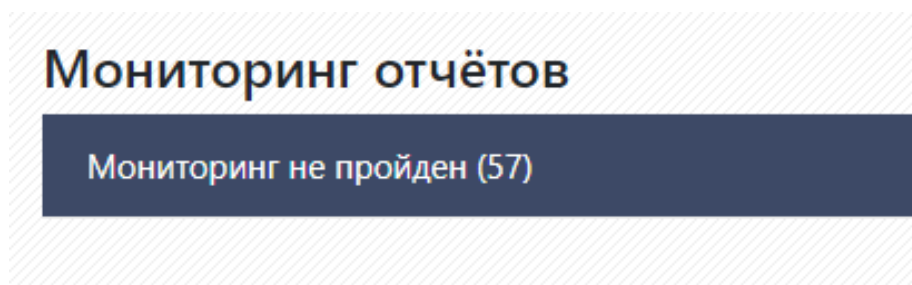
1. Вход в информационную систему осуществляется по ссылке <https://monitoring74.rcokio.ru>



2. На стартовой странице необходимо выбрать вид мониторинга «Мониторинг оценки эффективности руководителя». При переходе вы попадаете на страницу авторизации, где нужно ввести логин и пароль, полученные от регионального оператора.

The image shows a screenshot of an authorization form titled 'АВТОРИЗАЦИЯ' in bold black letters. Below the title, there are two input fields: the first is labeled 'Логин' and the second is labeled 'Пароль'. Below these fields is a dark blue button with the text 'Войти' in white.

3. Осуществив вход в систему, вы попадаете на страницу «Мониторинг отчётов».



На данной странице будет отображаться количество образовательных организаций вашего муниципалитета (школы, детские сады и учреждения дополнительного образования) с отметкой о прохождении ими мониторинга.

4. Для проверки заполнения мониторинга образовательными организациями, необходимо выбрать позицию «Не проверено» и в выпадающем списке выбрать организацию по уровню образования.



5. При переходе в функциональную карту конкретной образовательной организации, на странице отобразится перечень вопросов, на которые отвечал руководитель образовательной организации, с возможностью просмотра ссылок на указанные документы.

Муниципальный координатор проверяет достоверность внесенных данных и подтверждает/не подтверждает баллы по каждому вопросу.

Оценка системы	Ваша оценка
1	<input type="text" value="1"/>
<input type="button" value="Сохранить"/>	

При изменении баллов (увеличении/уменьшении) муниципальный координатор имеет возможность указать причины данных изменений в специальном поле «Резолюция».

4.2.1 Образовательная организация является инновационной площадкой:

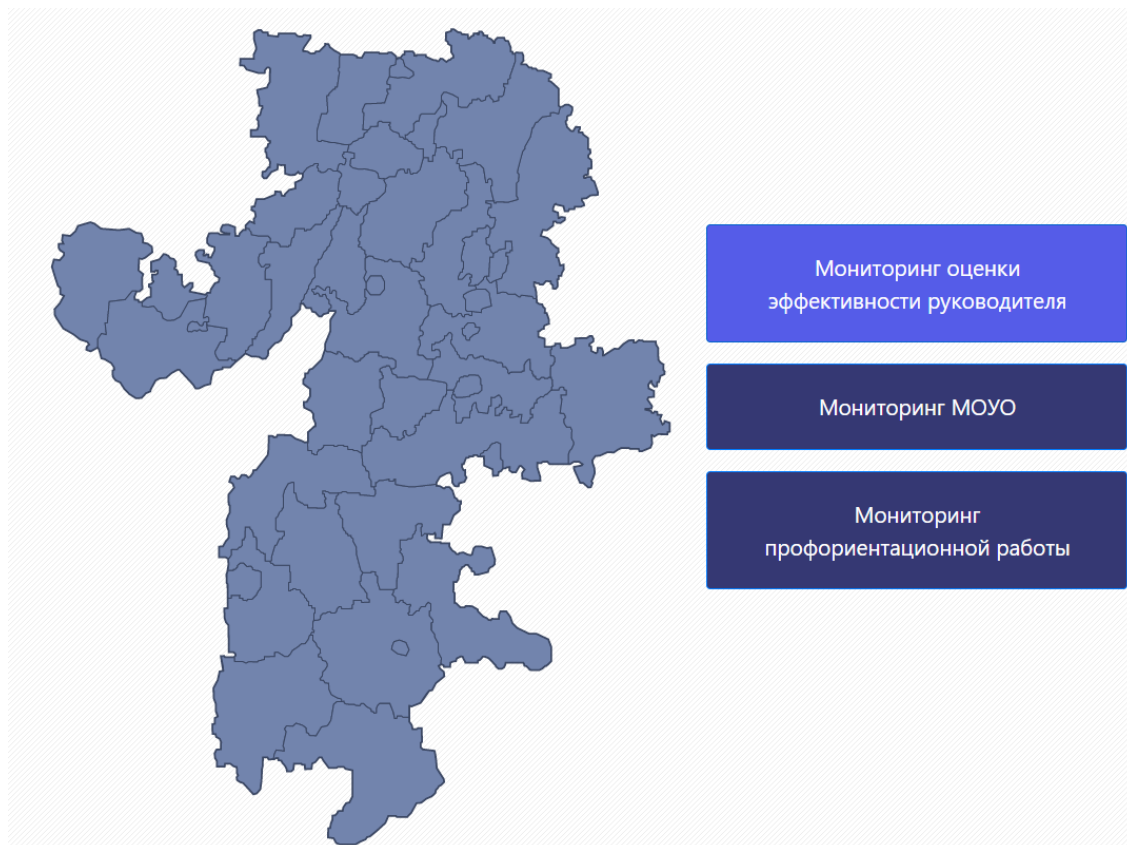
Резолюция (Не обязательно)

В завершении работы необходимо нажать кнопку «Сохранить изменения и завершить оценку»

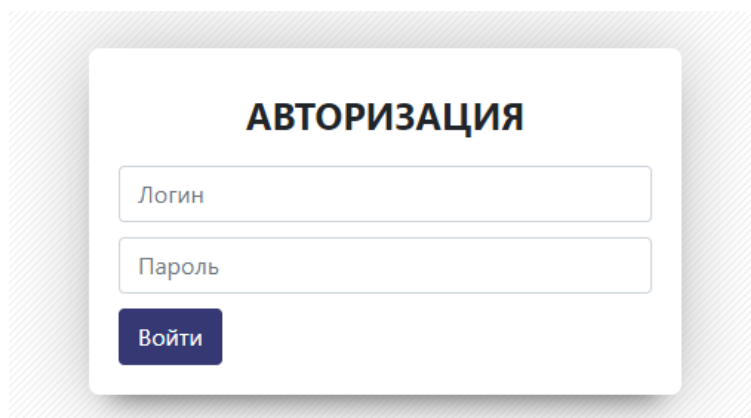
<input type="button" value="Сохранить изменения и завершить оценку"/>

Инструкция для образовательных организаций по работе в информационной системе «Оценка эффективности деятельности руководителя образовательной организации»

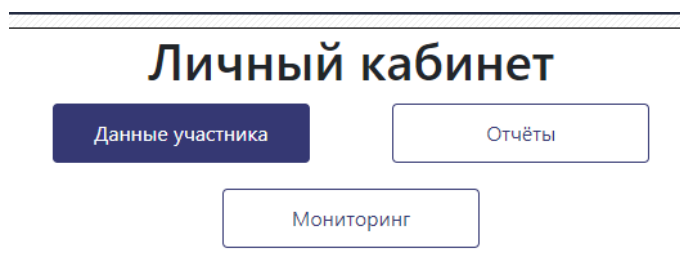
1. Вход в информационную систему осуществляется по ссылке <https://monitoring74.rcokio.ru>



2. На стартовой странице необходимо выбрать вид мониторинга «Мониторинг оценки эффективности руководителя». При переходе вы попадаете на страницу авторизации, где нужно ввести логин и пароль, полученные от регионального оператора.

The image shows a screenshot of an authorization form titled 'АВТОРИЗАЦИЯ' in bold black letters. Below the title, there are two input fields: the first is labeled 'Логин' and the second is labeled 'Пароль'. Below these fields is a dark blue button with the white text 'Войти'.

3. Осуществив вход в систему, вы попадаете в Личный кабинет участника мониторинга, где необходимо выбрать раздел «Мониторинг».



4. Далее необходимо выбрать карту мониторинга, соответствующую вашей организации.

Выберите карты мониторинга	
Оценка руководителя ДОО Не зарегистрирована организация	Зарегистрировать организацию
Оценка руководителя ООО Как: МОУ "Светлогорская СОШ"	Зарегистрировать организацию
Оценка руководителя ООДОП Не зарегистрирована организация	Зарегистрировать организацию

5. Переходя к заполнению карты мониторинга, вам будут представлены вопросы, предполагающие различные варианты ввода данных.

Например, при заполнении ответа на вопрос 1.1.1. в первую очередь необходимо выбрать одну из позиций «да» или «нет».

1.1.1 Укажите, соответствуют образовательные программы (по видам, уровням и подвидам), размещенные на официальном сайте ООО, перечню образовательных программ (по видам, уровням и подвидам) в свидетельстве о государственной аккредитации образовательной деятельности ООО:

Выберите ответ: Да Нет

Далее необходимо заполнить поля, которые обозначены в вопросе.

Свидетельство о государственной аккредитации	https://svetsosh.uzoz.net/Doc/akkreditacija.pdf
--	---

Если вопрос предполагает внесение нескольких документов и ссылок на них, то нужно воспользоваться кнопкой «Добавить документ».

Укажите ссылки на образовательные программы (для каждой программы указывается отдельная ссылка):

Введите названия документа	Введите ссылку на документ
----------------------------	----------------------------

[Добавить документ](#)

По окончании работы с вопросом (или с целью временного прекращения работы в информационной системе) необходимо воспользоваться кнопкой «Сохранить ответ».

При нажатии на кнопку «Сохранить ответ» происходит проверка корректности введенных данных. В случае, если какие-то данные введены не корректно (например, в поле для ссылки на документ введены данные, отличающиеся от формата ссылки), появляется предупреждающее сообщение.

В одном из полей была введена некорректная ссылка. Изменения не сохранены

Выберите ответ: Да Нет

Свидетельство о государственной аккредитации	https://svetsosh.ucoz.net/Doc/akkreditacija.pdf
Образовательная программа	Программа начального образования

Поле для ввода ссылки на документ

В этом случае необходимо исправить ошибки и провести повторное сохранение введенных данных.

Вопросы, которые не требуют внесения данных (заполняются автоматически с использованием данных из других источников) не требуют дополнительного сохранения.

Отправить данные на проверку можно при нажатии кнопки «Завершить опрос». **ВНИМАНИЕ! После этого вернуться к мониторингу и скорректировать внесённые данные будет невозможно!**

