

МЕТОДИЧЕСКИЕ РЕКОМЕНДАЦИИ

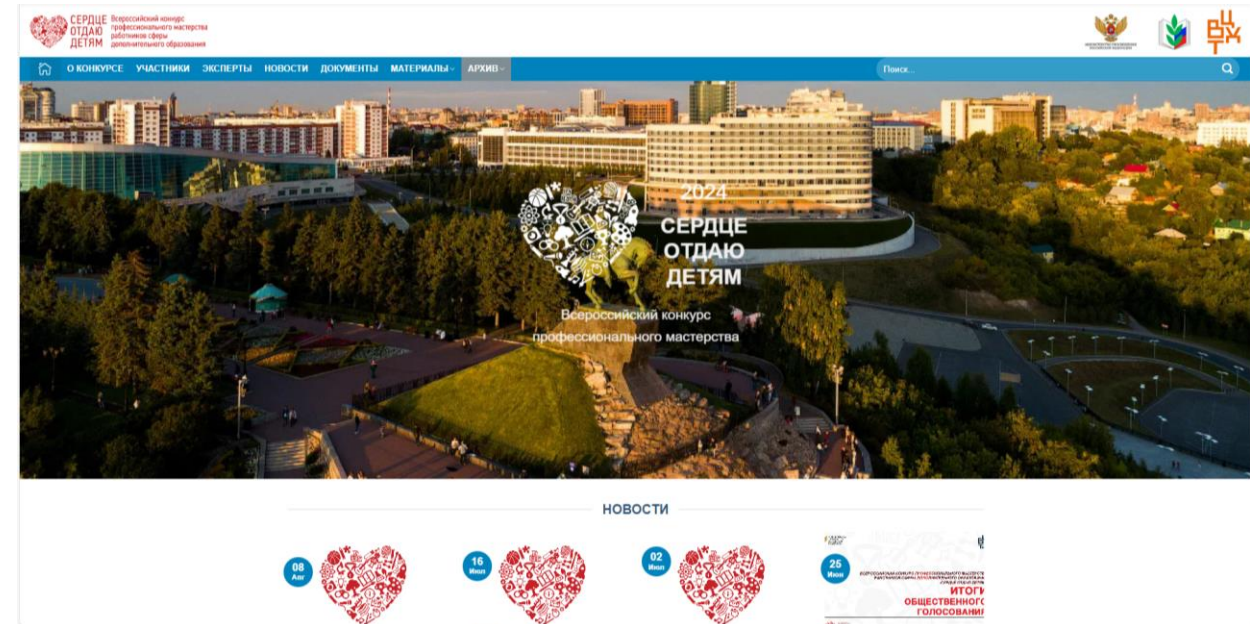
Для участников всероссийского конкурса профессионального мастерства работников сферы дополнительного образования «Сердце отдаю детям» по участию в импровизационном конкурсе

Горенко Дарья Александровна, методист отдела сопровождения воспитательных проектов и программ, взаимодействия с общественными организациями

ГБУ ДПО «ЧИРО»



Импровизационный конкурс нацелен на групповую, командную деятельность участников конкурса в соответствии с заданием, содержание которого конкурсантам становится известно непосредственно перед началом конкурсного испытания



Ключевые компетенции, необходимые для успешного участия в Импровизационном конкурсе:




Компетенция	Характеристика
Социальный интеллект	способность понимать мотивы поведения людей, действовать сообразно ситуации
Коммуникативные навыки	умение четко и понятно формулировать мысли, умение слушать, навыки аргументации, навыки владения голосом и речью, проявление харизмы
Организационное мышление	умение поставить цель, распределить роли и функции для каждого члена команды, сплотить коллектив для достижения общей цели
Развитые лидерские качества	ответственность, эмпатия, умение управлять своими эмоциями, амбициозность
Креативность	умение нестандартно мыслить, принять оригинальное, но оптимальное решение проблемы
Критическое мышление	анализировать и интерпретировать информацию, оценивать правдоподобность утверждений и логичность аргументов, находить и проверять факты и делать выводы, формулировать и обосновывать рассуждения, контролировать процесс мышления: проверять и корректировать собственные рассуждения


Критерий 1. Командообразование: умение продуктивно работать в команде, выстраивать конструктивное взаимодействие




Что стоит сделать в первую очередь?

- 1 Используйте неформальную позу лидера;
- 2 Говорите кратко, четко. Но! Доброжелательно;
- 3 Чаще используйте слова «Мы», «Наше» и т.д. Покажите, что Вы с командой – одно целое!
- 4 Позаботьтесь об удобной для Вас одежде

 Неуверенная поза, блеклые цвета



Уверенная поза, яркие цвета



голубой ассоциируется с интеллектом и спокойствием

Критерий 1. Командообразование: умение продуктивно работать в команде, выстраивать конструктивное взаимодействие



Работаем над содержанием

В соответствии с целью формулируйте задачи

Распределите роли в команде

Убедитесь в том, что все участники команды задействованы в решении вопроса.

Проверьте, точно ли под силу каждому участнику выполнение его задачи.

Обеспечьте обратную связь участникам команды (если у них есть вопросы, ответьте на них)

При необходимости объедините более слабых «игроков» с теми, кто сильнее. Делегируйте часть их полномочий другим членам команды или устройте общий «Мозговой штурм», где каждый сможет предложить какую – то идею.

Определите, за какое количество времени игроки должны выполнить свои задания

Строго соблюдайте регламент выполнения задания. Лучше меньше, но качественнее

Разработайте и проговорите правила работы в группе и дальнейшего командного обсуждения

Получившиеся у участников результаты обсудите всей командой. Это обеспечит беспристрастный объективный взгляд

Поддерживайте доброжелательную атмосферу! В команде каждый должен чувствовать себя ценным и нужным

Критерий 1. Командообразование: умение продуктивно работать в команде, выстраивать конструктивное взаимодействие



Составьте план выступления с максимально четкой структурой.



Структура может быть следующей:

Поприветствовать жюри и другие команды

Представиться

Сформулировать вашу задачу (проблему/вопрос)

Описать решение. Почему Ваша команда выбрала именно этот способ? Возможные варианты ответов: такой способ наименее затратный по времени, финансам, отвечает потребностям заказчика и т.д.

Критерий 2. Креативность и оригинальность предлагаемых решений и коммуникативных тактик




- Во время командной работы можно применить креативные технологии для достижения поставленных задач. В примере про разработку сетевого взаимодействия можно было бы применить деловую ролевую игру
 - Попробуйте расширить поле решений
 - Продумайте риски и пути их преодоления
 - Используйте чужой опыт, но адаптируйте его к своим условиям, отнеситесь критически
-
-
- A decorative graphic element at the bottom left corner, consisting of a blue triangle pointing right with a red triangle pointing left, overlapping the blue one.




Критерий 3. Коммуникации: владение техниками и приемами общения (слушания, убеждения) и вовлечения в деятельность с учетом индивидуальных особенностей членов команды



Не перебивать говорящего



Не допускать фоновых шумов или действий, все должны быть вовлечены в работу либо обсуждение



Внимательно слушать

Критерий 4. Критическое мышление: владение навыками критического мышления и коллективного принятия ответственных решений в условиях неопределенности



Задавайте спикерам вопросы. Следите за корректностью формулировок. Постарайтесь в своем вопросе осветить аспект, о котором не упомянул говорящий.

Продумайте риски, сконцентрируйте внимание на них.

Подумайте над тем, какими источниками пользовался выступающий. Можно ли им доверять? Уместно ли их использование в данной ситуации?

Аргументировал ли спикер положения своего выступления? Не было ли в его рассуждениях логических ошибок?



Критерий 5. Мастерство публичного выступления: культура речи, аргументированность, эрудированность



1

Демонстрация роли каждого участника в создании проекта

2

Выступление командой, а не каждым по отдельности.

3

Творческий, креативный подход к презентации. Проект (решение вопроса/проблемы) должен вызвать желание его реализовать.

4

- Дышите! Выдыхайте! Речь оратора на 15 – 30% кажется ему медленнее, чем зрителям в зале.

5

Старайтесь проводить демонстрацию в свободном разговорном стиле



Критерий 5. Мастерство публичного выступления: культура речи, аргументированность, эрудированность



Для того, чтобы перевести фокус внимания со своего переживания (как выгляжу, как говорю, как стою), думайте о пользе, которую Вы даёте другим



Не жестикулируйте излишне. Но и не забывайте: нечастые подкрепляющие движения помогут сделать речь ярче и убедительнее



Используйте визуализацию





454111, г. Челябинск, ул. Комсомольская, д. 20А
454087, г. Челябинск, ул. Блюхера, д. 91
454091, г. Челябинск, ул. Красноармейская, д. 88
454048, г. Челябинск, ул. Худякова, д. 20



info@chiro74.ru



8 (351) 217 30 89

МЫ В СОЦИАЛЬНЫХ СЕТЯХ



сайт ГБУ ДПО ЧИРО



Telegram-канал



Сообщество в ВКонтакте



Сообщество в Одноклассниках