

Инструкция о регистрации и входе в Федеральную информационную систему оценки качества образования (ФИС ОКО)

Инструкция по работе с ФИС ОКО

Информация о ходе исследования и необходимых шагах со стороны ОО, включенных в выборку Национального исследования качества образования (НИКО), по реализации исследования размещена в Федеральной информационной системе оценки качества образования (далее – ФИС ОКО) <https://fisoko.obrnadzor.gov.ru> раздел «Обмен данными» или по прямой ссылке в личных кабинетах <https://lk-fisoko.obrnadzor.gov.ru/>

Вход в личный кабинет осуществляется с использованием интернет браузера (Яндекс.Браузер, Google Chrome) по адресу <https://fisoko.obrnadzor.gov.ru> раздел «Обмен данными» или по прямой ссылке <https://lk-fisoko.obrnadzor.gov.ru/> . (рис.1.)

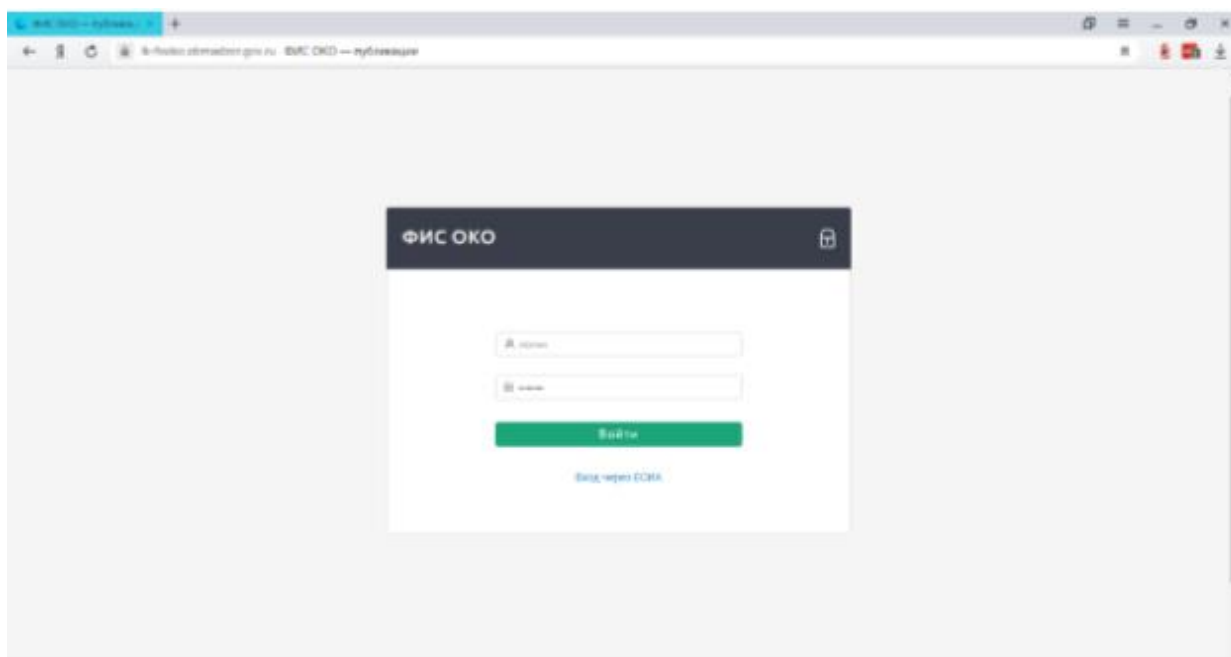


Рисунок 1. Авторизация в системе.

Для работы следует использовать имеющийся у ОО логин вида schRR****, где RR-код региона, **** – уникальный код ОО, и пароль.

Если у ОО нет логина и пароля, необходимо сообщить об этом в службу технической поддержки по адресу need@nikohelp.ru (рис.2).

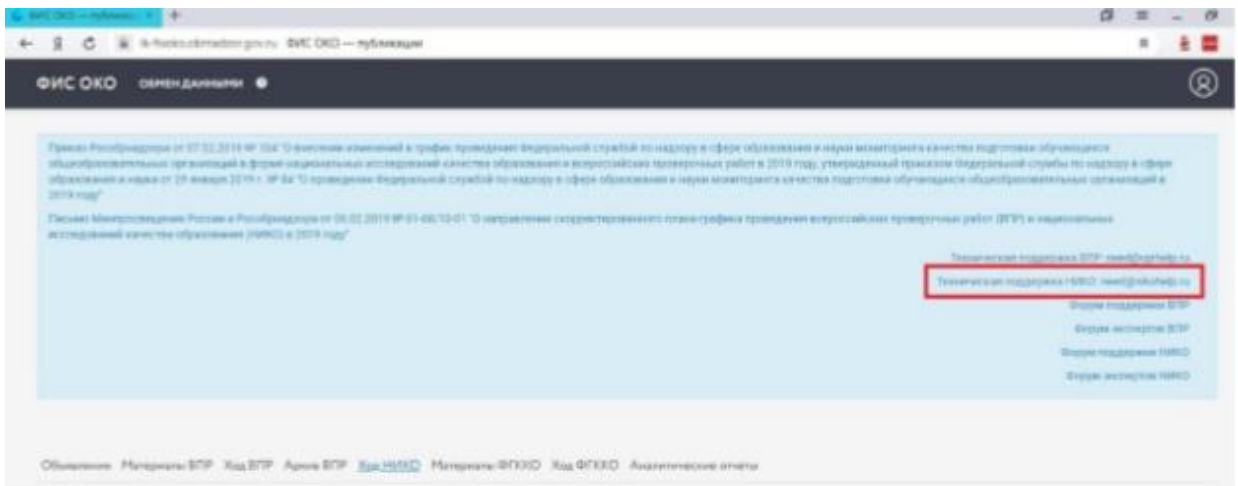


Рисунок 2. Адрес технической поддержки

Получив логин и пароль, ответственный организатор ОО должен войти в ФИС ОКО <https://fis-oko.obrnadzor.gov.ru> раздел «Обмен данными» или по прямой ссылке <https://lk-fisoko.obrnadzor.gov.ru/>, авторизоваться (ввести свои логин и пароль). Перейти в разделы «Обмен данными», «Ход НИКО» и получить материалы для проведения исследования (рис.3).

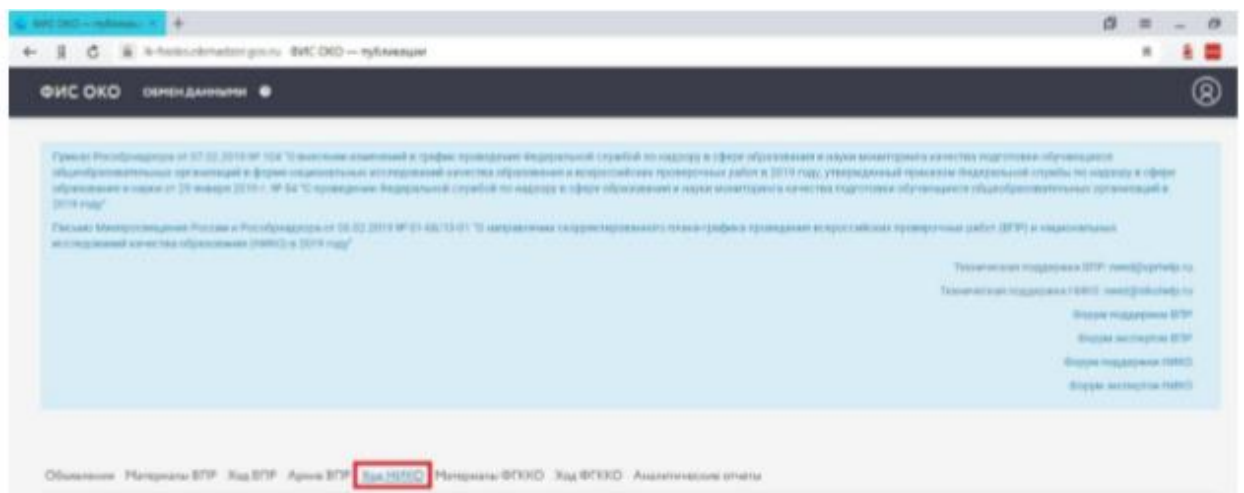


Рисунок 3. Размещение материалов

Посредством этого же ресурса обеспечено консультирование организаторов исследования по вопросам организации процедур исследования в режиме вопрос-ответ: «Форум поддержки НИКО» (рис.4).

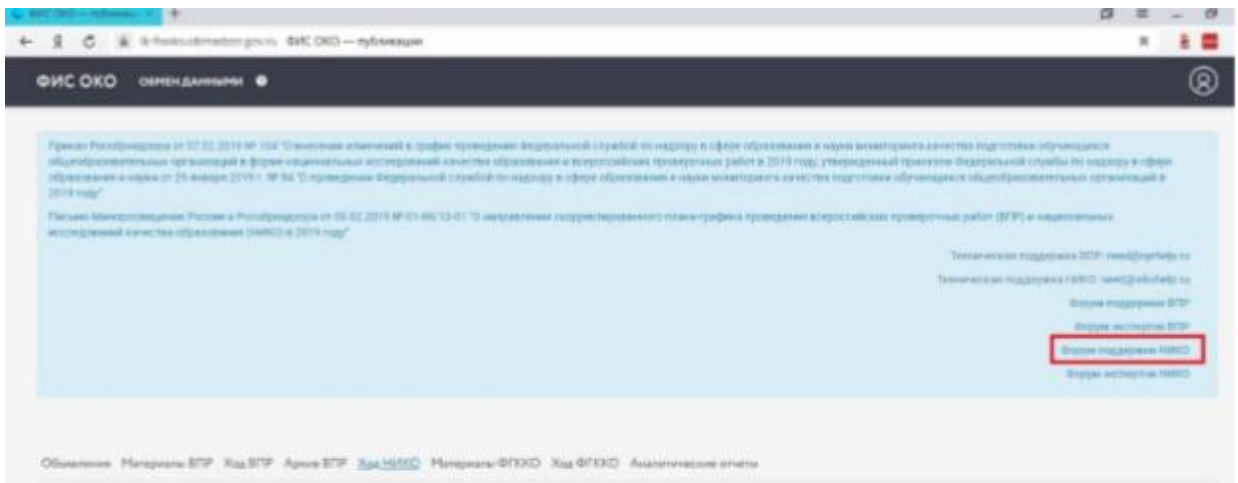


Рисунок 4. Размещение «Форума поддержки НИКО»

Каждый организатор может задать вопрос и получить ответ, каждый вопрос и ответ на него доступны для просмотра всем организаторам (рис.5).



Рисунок 5. Форум поддержки НИКО

Также доступен «Форум экспертов НИКО», обеспечивающий консультирование экспертов исследования по оцениванию практических заданий посредством ФОС ОКО (рис.6).

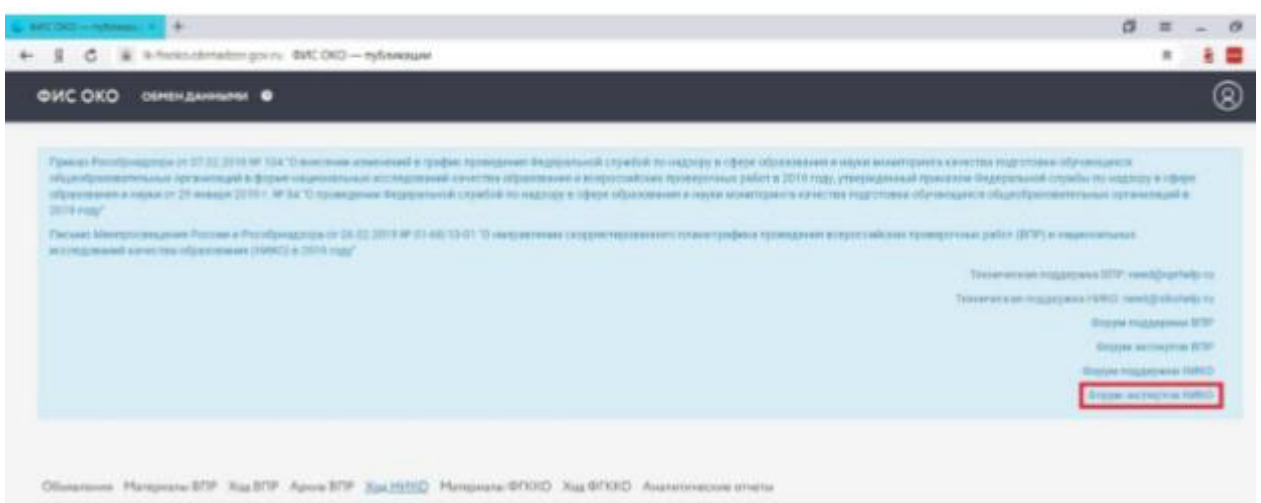


Рисунок 6. Размещение «Форума экспертов НИКО»

Каждый эксперт может задать вопрос и получить ответ, каждый вопрос и ответ на него доступны для просмотра всем экспертам (рис.7).

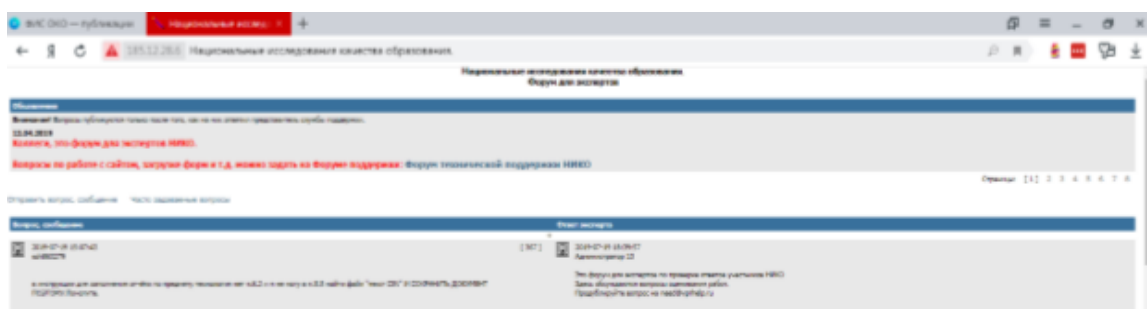


Рисунок 7. Форум экспертов НИКО