



Организация доступа и требования к ведению баз данных в ГИС «Образование»

Орехова Тамара Анатольевна, начальник отдела
ведомственных информационных систем и цифровой
трансформации ГБУ ДПО «ЧИРО»

Использование государственных информационных систем



С 1 января 2023 года

При реализации основных общеобразовательных программ и образовательных программ среднего профессионального образования с применением **электронного обучения, дистанционных образовательных технологий**, предусматривающих **обработку персональных данных обучающихся**, организация, осуществляющая образовательную деятельность, должна **использовать государственные информационные системы**, создаваемые, модернизируемые и эксплуатируемые для реализации указанных образовательных программ (**Статья 16. Часть 3.1 Федерального закона от 30.12.2021 года № 472-ФЗ «О внесении изменений в Федеральный закон «Об образовании в Российской Федерации»**)



Доступ с использованием информационно-телекоммуникационной сети «Интернет» к информации, **содержащейся в государственных и муниципальных информационных системах, предоставляется исключительно пользователям информации, прошедшим авторизацию в федеральной государственной информационной системе «ЕСИА»** (**Постановление Правительства РФ от 10.07.2013 № 584 (пункт 2)**)

Регистрация физических лиц в ЕСИА осуществляется: физическими лицами, **достигшими возраста 14 лет, самостоятельно**; за физических лиц, **не достигших возраста 14 лет**, являющихся гражданами Российской Федерации, их **законными представителями**, завершившими регистрацию в ЕСИА (**Постановление Правительства РФ от 04.02.2022 № 111**)



Доступ в ГИС «Образование»

- ✓ Письмо Министерства образования и науки Челябинской области от 29.08.2023 № 8943 «О доступе к цифровым сервисам с использованием авторизации в ЕСИА»
- ✓ Письмо Министерства образования и науки Челябинской области от 12.09.2023 № 9465 «О доступе к ГИС «Образование» через авторизацию ЕСИА»

Со 2 октября 2023 года

Вход в систему

Через **госуслуги**

или

Вход через логин и пароль

Организация Орган управления

Выберите организацию

Обязательное поле

Логин

Пароль

Оставаться в системе Забыли пароль?

Войти

Вход в систему

Через **госуслуги**

← Войти с ролью

Вход для родителей

Вход для учащихся

Вход для педагогов и сотрудников

Все пользователи:

- 1) работники системы образования
- 2) обучающиеся
- 3) родители (законные представители)



- 1) Учетная запись на портале Госуслуг
- 2) Регистрация в модуле «Сетевой Город. Образование»
- 3) **Связь профиля родителя(ей) с профилем ребенка**

Наличие персональной учетной записи в системе



Сетевой Город. Образование
МДОУ ДЕМО ДС

15 мая 2023 г. - В системе работает 4
текущий 2022/2023 уч.год **Орехова Тамара Анатольевна** Выход

Управление Планирование Обучение Расписание Журнал Отчеты Ресурсы Аттестация

в будущий уч.год

Администратор системы

Работа с учетными записями
Раздел «Управление» - «Сотрудники»

Управление Планирование Обучение Расписание Журнал Отчеты Ресурсы

Список сотрудников

По фамилии: А - Я | Пол: Все | Текущий статус: Работавшие

Поиск: Фамилия | Число записей на странице: 50

Загрузить | Добавить | Сформировать новые пароли | Импорт/Экспорт | Удалить

№ п/п	Ф.И.О.	Пол	Основная должность	Функции пользователя
1		Ж	Воспитатель	В
2		Ж	Учитель	А В
3		Ж	Старший воспитатель	А С

Список сотрудников / Сведения о сотруднике: Орехова Тамара Анатольевна1

Сохранить | Восстановить | Унифицированная форма № Т-2 | Педагогический портфолио

Основная информация

Фамилия: Орехова
Имя: Тамара
Отчество: Анатольевна
Дата рождения: []
Пол: Мужской Женский
Гражданство: РФ
Имя на экране: Орехова Тамара Анатольевна
Логин: [] | Сменить пароль

Пользователь должен сменить пароль при первом входе в систему

Функции пользователя	Администратор	Директор	Воспитатель	Технич. персонал	Секретарь	Мед. работник	Психолог / социальный педагог	Специалист по кадрам
	<input checked="" type="checkbox"/>	<input type="checkbox"/>	<input checked="" type="checkbox"/>	<input type="checkbox"/>	<input type="checkbox"/>	<input type="checkbox"/>	<input checked="" type="checkbox"/>	<input type="checkbox"/>

Наличие персональной учетной записи в системе



Администратор системы/классные руководители

Работа с учетными записями

Раздел «Управление» - «Ученики»/«Воспитанники»

Управление Планирование Обучение Расписание Журнал Отчеты Внеурочная деятельность Ресурсы Одаренные дети

Список учеников

По фамилии Пол Текущий статус Параллель

А - Я Все Все зачисленные Все

Поиск Число записей на странице

Фамилия 50

Загрузить Добавить Редактировать

№ п/п	Имя на экране ↑
1	Август Август

Управление Планирование Обучение Расписание Журнал Отчеты Внеурочная деятельность Ресурсы Одаренные дети Аттестация МСОКО

Список учеников / Сведения об ученике: Август Август, 6Б

Сохранить Восстановить Личная карта обучающегося

Основная информация

*** Фамилия Август

*** Имя Август

Отчество Петрович

Нет отчества

*** Дата рождения 15.06.2011

Пол Мужской Женский

Гражданство РФ

*** Имя на экране Август Август

*** Логин АвгустA

Пользователь должен сменить пароль при первом входе в систему

Родители Присоединить родителя

Орехова Тамара Анатольевна ✖

Работа с учетными записями
Раздел «Управление» - «Родители»

Список родителей / Сведения о родителе: Орехова Тамара Анатольевна

Сохранить Восстановить Удалить

Основная информация

*** Фамилия Орехова

*** Имя Тамара

Отчество Анатольевна

Нет отчества

Дата рождения

Введите дату рождения

Пол Мужской Женский

Гражданство РФ

*** Имя на экране Орехова Тамара Анатольевна

*** Логин

Пользователь должен сменить пароль при первом входе в систему

Дети

- Август Август
- Белоусова Полина
- Гришин Петя
- Камаев Артем
- Март Анастасия

Письмо Министерства образования и науки Челябинской области от 12.09.2023 № 9465
«О доступе к ГИС «Образование» через авторизацию ЕСИА»



Информация по составу обязательных полей для заполнения карточек пользователей

Форма согласия субъекта персональных данных на обработку его персональных данных

Инструменты для проведения мониторинга по заполнению сведений

Форма согласия представителя субъекта персональных данных на обработку персональных данных субъекта

Объем заполненных данных (повторный мониторинг 22 сентября 2023 года)

Алгоритм авторизации по методу ЕСИА в модуле «Сетевой Город. Образование»

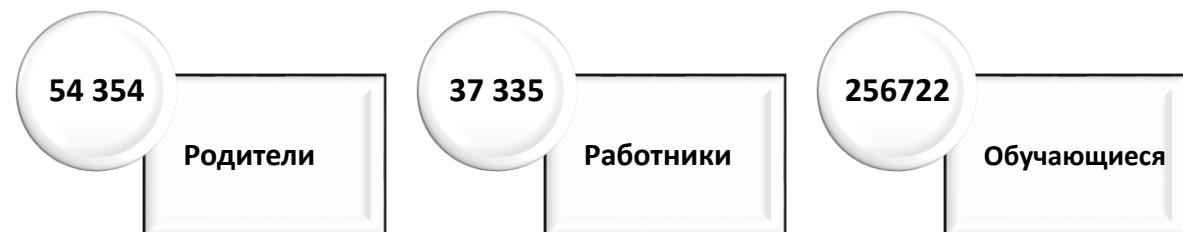
Объем данных в системе



Достоверность (качество) данных

Не создавать «дубли» пользователей

Дубли



Мониторинг заполнения данных



Отчеты – Контроль заполнения данных по учащимся

Управление Планирование Обучение Расписание Журнал **Отчеты** Внеурочная деятельность Ресурсы Одаренные дети Аттестация МСОКО

← Отчеты / Контроль заполнения данных по учащимся

Класс\Параллель

Отчет на дату

Вид отчета

Отказ от предоставления ПДн

Гражданство

Поля личной карточки

- Фамилия, имя
- Отчество
- Дата рождения
- Серия документа, удостоверяющего личность
- Номер документа, удостоверяющего личность
- Дата выдачи документа, удостоверяющего личность
- Кем выдан документ, удостоверяющий личность
- СНИЛС
- Запись о родителе (-ях)
- Адрес регистрации по месту проживания
- Адрес фактического места проживания
- Гражданство
- Место рождения

Мониторинг заполнения данных



Управление – Пользователи – Ученики (Воспитанники)

Сетевой Город. Образование
ИРТЕХ МОУ СОШ ДЕМО

Управление | Планирование | Обучение | Расписание | Журнал | Отчеты | Внеурочная деятельность | Ресурсы | Одаренные дети | Аттестация | МСОКО

← **Список учеников**

По фамилии: А - Я | Пол: Все | Текущий статус: Все зачисленные | Параллель: Все

Поиск: Фамилия | Число записей на странице: 50

Загрузить | Добавить | Редактировать | Сформировать новые пароли | **Пакетное обновление**

Нажмите кнопку "Загрузить" для загрузки данных

- 1. Выгрузка данных
- 2. Обновление д 1. Выгрузка данных

Выберите параметры экспорта

Сведения об учащемся:

- Краткий список полей
- Полный список полей

Сведения о родителях:

- Краткий список полей
- Полный список полей



Отчеты – Дополнительные отчеты - Формирование списка работников

Управление Планирование Обучение Расписание Журнал **Отчеты** Внеурочная деятельность Ресурсы Одаренные дети Аттестация МСОКО

← Дополнительные отчеты / Отчет: **Формирование списка работников**

Данные о кадрах: паспорт, ИНН и пенсионное свидетельство, должность, аттестация, образование

Учебный год: 2023/2024

Является работающим: да

Примечание: в строках ввода параметра
 '?' - означает любой символ,
 '*' - означает последовательность любых символов

Сформировать Сформировать Excel

На печать В отдельном окне Экспорт в Excel

МОУ СОШ ДЕМО
 Формирование списка работников

Учебный год: 2023/2024
 Является работающим: да

№ п/п	Фамилия Имя Отчество	Дата рождения	Домашний адрес	Тип документа	Серия документа	Номер документа	Кем выдан	Дата выдачи	Должность	Категория	Дата аттестации	Дата следующей аттестации	ИНН	СНИЛС	Образование	Документ об образовании. Номер документа	Уч. заведение, год окончания	Полученная узкая специальность	Является работающим
-------	----------------------	---------------	----------------	---------------	-----------------	-----------------	-----------	-------------	-----------	-----------	-----------------	---------------------------	-----	-------	-------------	--	------------------------------	--------------------------------	---------------------

Состав обязательных полей для заполнения карточек пользователей



Порядок приема на обучение по образовательным программам дошкольного образования (приказ Минпросвещения России от 15.05.2020 № 236 (ред. от 23.01.2023))

Порядок приема на обучение по образовательным программам начального общего, основного общего и среднего общего образования (приказ Минпросвещения России от 02.09.2020 N 458 (ред. от 23.01.2023))

Требования по информационному взаимодействию с федеральными государственными информационными системами и ресурсами

Единые функциональные технические требования по реализации на ЕПГУ универсальных форм: «Запись детей в первый и десятый класс, перевод из школы в школу», «Запись в детский сад»

Правила персонифицированного учета детей дополнительным образованием в Челябинской области (приказ Министерства образования и науки Челябинской области от 03.08.2023 № 02/1937)



Алгоритм авторизации по методу ЕСИА в модуле «Сетевой Город. Образование»

Данный алгоритм будет работать со 2 октября 2023 года

Авторизация пользователей 18 лет и старше:

1. Следует ввести учетную запись портала Госуслуг
2. В системе автоматически осуществляется поиск пользователя
3. При успешной первой авторизации будет однократно запрошено согласие на передачу персональных данных

Авторизация обучающихся до 18 лет:

1. Следует ввести учетную запись портала Госуслуг. Первая авторизация будет неуспешной в связи с отсутствием согласия родителя на передачу персональных данных своего ребенка
2. **Запрос на выдачу согласия** автоматически направляется в личный кабинет родителя на портале Госуслуг, у которого учетная запись связана с учетной записью ребенка
3. Родитель в своем личном кабинете **дает согласие на передачу персональных данных** своего ребенка для его авторизации в системе (согласие дается однократно)
4. Ребенок авторизуется под своей учетной записью портала Госуслуг



С 1 октября двухфакторная авторизация на «Госуслугах» станет обязательной

Двухфакторная авторизация - дополнительная степень защиты учетной записи, которая, помимо пароля, требует подтверждения, предоставить которое может только ее настоящий владелец

Чтобы включить двухфакторную аутентификацию по СМС на Госуслугах необходимо в личном кабинете зайти в Профиль → Безопасность → Вход с подтверждением и указать номер телефона, на который будет приходить СМС для входа

The screenshot shows the 'Госуслуги' website interface for Chelyabinsk region. The left sidebar contains a menu with 'Профиль' highlighted. Under 'Профиль', 'Безопасность' is selected. The main content area shows the 'Вход с подтверждением' settings page. The 'Вход с подтверждением' section is highlighted with an orange box. It includes a sub-section 'Вход с подтверждением' with a description: 'Подключить вход с дополнительным способом подтверждения для защиты личных данных'. Below this, it states 'Вход в два этапа: ввод пароля и подтверждение одним из способов'. There are three radio button options: 'Смс на номер' (selected), 'Одноразовый код (TOTP)', and 'Биометрия'. The 'Смс на номер' option has an input field for the phone number and an 'Изменить' button. The 'Биометрия' option has a 'Как зарегистрировать' link. At the bottom, there are 'Продолжить' and 'Отменить' buttons.

Переход на 2023-2024 учебный год в модуле «Сетевой Город. Образование»



Дошкольные образовательные организации – 100% переход на новый учебный год

Общеобразовательные организации (до 6 сентября)

Не открыли новый год

Катав-Ивановский	1. МОУ "ООШ №2 г. Юрюзань"
Кунашакский	2. МКОУ "Урукульская СОШ"
Кунашакский	3. МКОУ "Новобуринская СОШ"
Октябрьский	4. МОУ "Подовинновская СОШ"
Увельский	5. МКОУ «Берёзовская СОШ»
	6. МКОУ «Петровская СОШ»
	7. МКОУ «Сухарышская НОШ»
Чебаркульский район	8. МОУ «Маскайская ООШ»
	9. МОУ СОШ д.Сарафаново им. Героя России Ю.П.Яковлева
Частные	10. НОУ НОШ «Школа Разума»
	11. ЧОУ НОШ «Альтернатива»
	12. ЧОУ СОШ "Лидер"

Организации дополнительного образования (до 20 сентября)


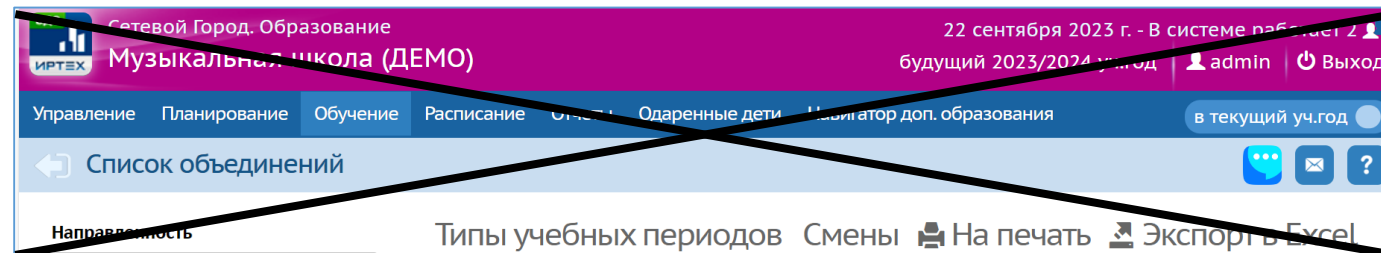
Не открыли новый год:

558 организаций (Образование)

47 организаций (Спорт)

13 организаций (Соцзащита)

57 организаций (Культура)



Организация работы в ФГИС «Моя школа»



Региональный координатор (ГБУ ДПО «ЧИРО»)	<ol style="list-style-type: none">1. регистрация ОО2. регистрация муниципальных координаторов
Муниципальный координатор	<ol style="list-style-type: none">1. просмотр списка ОО, которые зарегистрированы во ФГИС «Моя школа»2. регистрация администраторов ОО
Администратор ОО	<ol style="list-style-type: none">1. регистрация педагогических работников ОО2. создание параллелей и классов3. обработка запросов родителей (законных представителей) и обучающихся на присоединение к организации и классу

**Федеральная техническая поддержка
ФГИС «Моя Школа»**

myschool@gosuslugi.ru

Портал информационно-методической
поддержки пользователей
ФГИС "Моя школа"

<https://myschool.guppros.ru/>


**Региональная поддержка
ФГИС «Моя Школа»**

support@chiro74.ru 8(351) 217 31 06

Чат в Telegram

<https://t.me/+Kciip3-oWIMzZGQy>

Раздел ФГИС «моя школа» на
официальном сайте ГБУ ДПО ЧИРО
<https://chiro74.ru/fgis-moja-shkola/>



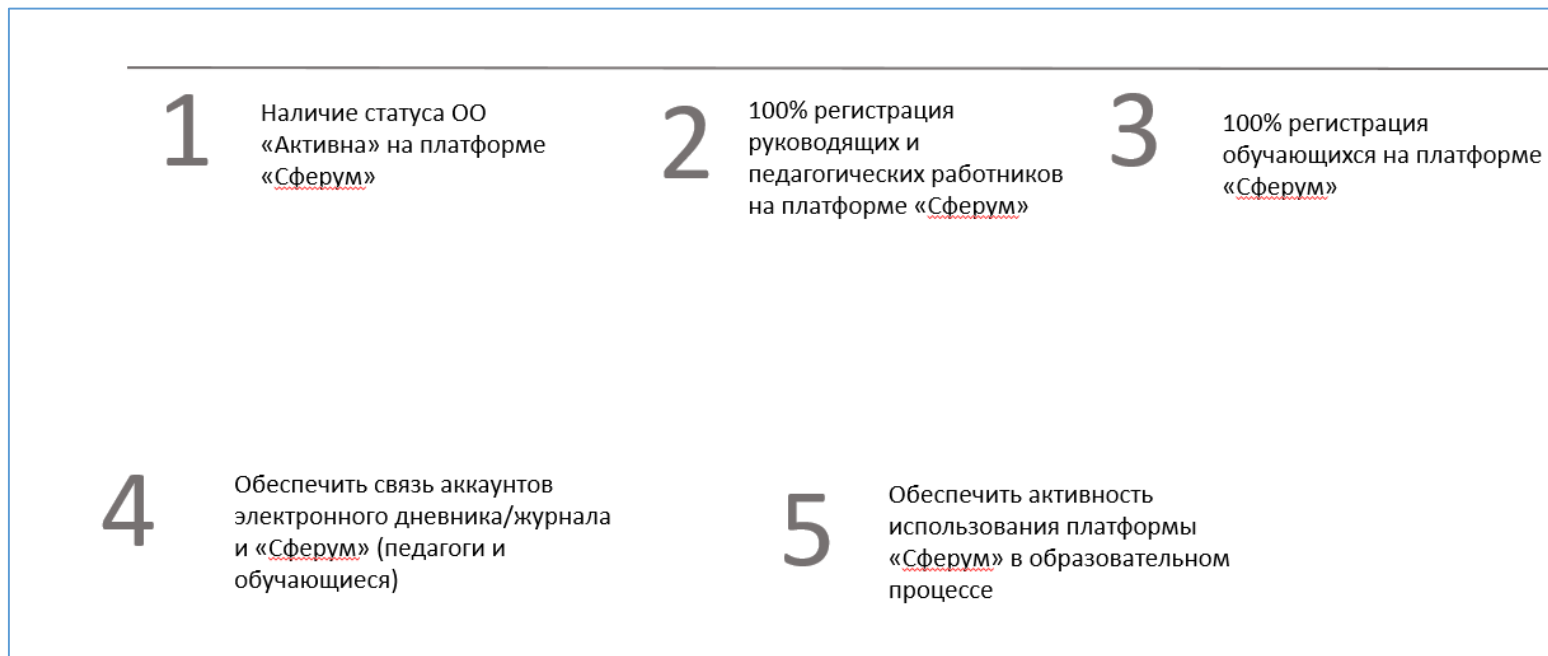
Организация работы в ФГИС «Моя школа»



Проект плана

№ п/п	Наименование мероприятия	Сроки	Ответственный
1	Сверка реестра образовательных организаций в ФГИС «Моя школа»	до 29 сентября 2023 года	Региональный координатор
2	Регистрация всех педагогических работников в ФГИС «Моя школа»	до 29 сентября 2023 года	Администратор ОО
3	Создание параллелей и классов 2023-2024 учебного года в ФГИС «Моя школа»	до 29 сентября 2023 года	Администратор ОО
4	Отработка запросов на регистрацию учащихся и родителей (законных представителей) в ФГИС «Моя школа»	Октябрь	Администратор ОО
5	Проведение семинара по использованию библиотеки цифрового образовательного контента и сервисов ФГИС «Моя школа»	12 октября	Региональный координатор, опорные площадки
6	Ведение электронного журнала в модуле «Сетевой Город. Образование»	Ежедневно	Общеобразовательные организации
7	Использование возможностей ФГИС «Моя школа» при реализации образовательных программ	Постоянно	Общеобразовательные организации


Организация работы на платформе «Сферум»



Раздел «Платформа Сферум»
на официальном сайте ГБУ ДПО «ЧИРО»

<https://rcokio.ru/platforma-sferum/>

Чат для администраторов «Сферум»



<https://sferum.ru/?p=messages&join=BxGpzCx8XwPKrPDAF/qy2QZAwVJEJFhreDc=>



Детские сады в Сферуме

Муниципалитет	Нет в Сферуме на 08.09.2023
Верхнеуфалейский ГО	11
Златоустовский ГО	2
Карабашский ГО	2
Копейский ГО	8
Коркинский МР	2
Локомотивный ГО	3
Магнитогорский ГО	1
Миасский ГО	2
Снежинский ГО	16
Усть-Катавский ГО	1
Чибаркульский ГО	2
Агаповский МР	3
Аргаяшский МР	4
Варненский МР	2
Верхнеуральский МР	4
Карталинский МР	1
Кизильский МР	1
красноармейский МР	2
Кусинский МР	1
Нязепетровский МР	4
Октябрьский МР	2
Саткинский МР	1
Троицкий МР	5
Чесменский МР	11

Проблемы с ИНН

Есть в Сферуме, но с неправильным ИНН

Муниципалитет	ДОО	ИНН
Златоустовский ГО	МАДОУ "Детский сад №65"	7404024641

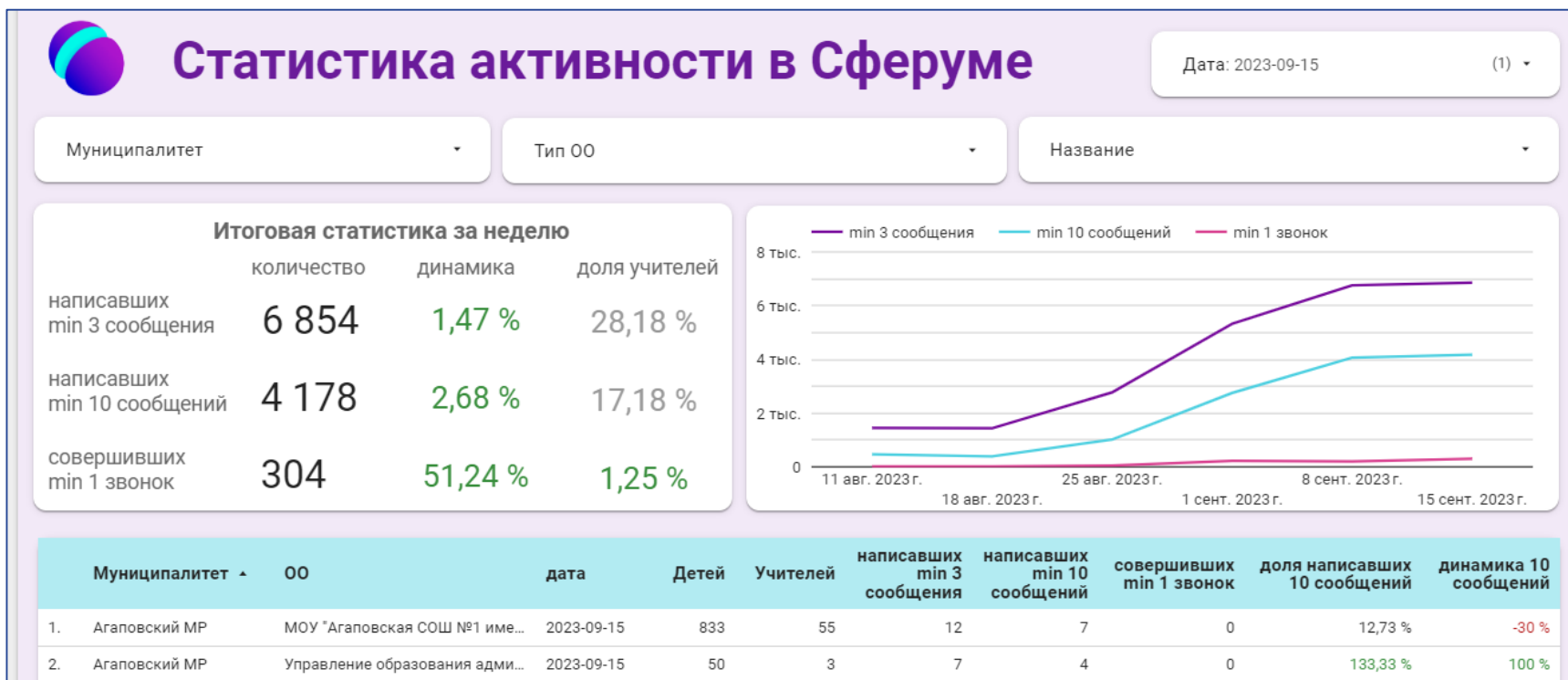

Есть в Сферуме, но ИНН неверный в 85-к и СГО

Муниципалитет	ДОО	ИНН
Агаповский МР	МДОУ «ЦРРдетский сад "Березка" с. Агаповка	7455007076
Увельский МР	МДОУ "Детский сад №15"	7440006906



ИНН	Муниципалитет	ДОП
7425006636	Агаповский МР	МУ ДО "ДПШ"
7427006864	Брединский МР	МКУ ДО ДЮСШ п. Бреды
7455023766	Верхнеуральский МР	МБУ "ФОК "Дельфин"
7407005630	Карталинский МР	МУ ДО ЦДОД МУДО "ДЮЦ "Максимум" г. Магнитогорска
7446029673	Магнитогорск	Магнитогорска
7436003884	Нязепетровский МР	МБУДО "СЮТ"
7422023168	Озерский ГО	МБУ ДО «ДЮСШ»
7422023136	Озерский ГО	МБУ ДО «ДТДиМ»
7422023143	Озерский ГО	МБУ ДО «ДЭБЦ»
7422023150	Озерский ГО	МБУ ДО «СЮТ»
7437004457	Октябрьский МР	МКУДО "Октябрьская ДЮСШ"
7437004150	Октябрьский МР	МУДО "Октябрьский ДДТ"
7440006535	Увельский МР	МУ ДО «ДЮСШ»
7442006361	Чебаркульский МР	МУ ДО "ДЮСШ" п. Тимирязевский
7443006325	Чесменский МР	МБУ ФОК "Спарта"
7443007777	Чесменский МР	МБОУ ДО "ДЮСШ" с. Чесма
7443004737	Чесменский МР	МБОУ ДО "Дом детского творчества"
7424030957	Южноуральский ГО	МБУДО "ДЮЦ" г. Южноуральск

Активность работы на платформе «Сферум»



Ссылка на дашборд:

<https://lookerstudio.google.com/reporting/90a9a107-63ac-498e-b191-3b9c0b816359>

Реализация учета сертификатов дополнительного образования



Социальный сертификат – это именной документ, который имеет уникальный числовой код, состоящий из 10 символов – арабские цифры. Данный код формируется автоматически в системе (например, 2117122351)

Получить сертификат можно только на ребенка в возрасте от 5 до 18 лет следующими способами:

Сетевой Город. Образование
МОУ СОШ ДЕМО

25 августа 2023 г. - В системе работает 1
текущий 2022/2023 уч.год
Орехова Тамара Анатольевна Выход

Главная Расписание Отчеты Дневник Ресурсы Портфолио МСОКО Навигатор доп. образования Чаты

← Персональные настройки

Сохранить Восстановить Сменить пароль Удалить связь с учетной записью портала Госуслуг

Текущий учебный год 2022/2023

Основная информация

Сертификат дополнительного образования

Дети [dropdown menu]

Получить сертификат

1). В личном кабинете родителя (законного представителя) в системе «Сетевой Город. Образование». Имеется опция «Получить сертификат» в персональных настройках на всех своих детей



2). Получить сертификат можно на портале Госуслуг

The image shows a screenshot of the Gosuslugi website interface. At the top, the header includes the logo 'госуслуги Челябинск г', a search icon, and buttons for 'Помощь', 'Войти', and 'Регистрация'. Below the header is a blue navigation bar with various service categories: 'Здоровье', 'Справки Выписки', 'Пособия Пенсия Льготы', 'Авто Права Транспорт', 'Семья', 'Дети Образование' (highlighted with an orange box), 'Паспорта Регистрация', 'Штрафы Долги', 'Стройка Недвижимость', 'Прочее', and 'Ведомства'. Below the navigation bar, the 'ПОПУЛЯРНЫЕ УСЛУГИ' section lists services for children, with 'Запись в кружки и секции' highlighted by an orange box. To the right, a detailed view of the 'Запись на программу дополнительного образования' service is shown, including a 'Назад' link, the service title, and a 'Начать' button.

www.gosuslugi.ru



Реализация учета сертификатов дополнительного образования

Статусы сертификата:

Заморожен - сертификат выдан, но зачислений по сертификату не было

Актуален - сертификат выдан и ребенок зачислен на программу

Отсутствие признака организации «Участник ПФДО» - направить заявку со списком организаций, участвующих в реализации сертификатов на адрес: support@chiro74.ru

Договоры с обучающимися нельзя подписать, пока не будут начислены средства на сертификаты

Обязательное зачисление обучающихся через книгу движения в модуле «Сетевой Город. Образование», с указанием способ оплаты (бюджет, платно, по сертификату)

Способы подачи заявлений на зачисление – согласно Порядку приема

Официальный сайт ГБУ ДПО «ЧИРО»

- [Инструкция по работе в Региональном навигаторе. Функционал «Исполнителя услуг»](https://chiro74.ru/regionalnyj-navigator/)

Челябинский институт развития образования

Служба поддержки пользователей: support@chiro74.ru
Телефон: 8(351) 217 31 06

МЕТОДИЧЕСКИЕ МАТЕРИАЛЫ

- Инструкция по работе в Региональном навигаторе. Функционал «Исполнителя услуг»
- Инструкция по работе в Региональном навигаторе. Функционал «Финансового исполнителя»
- Инструкция по созданию объявления о мероприятии и его публикации в Региональном Навигаторе
- Инструкция для образовательных организаций
- Инструкция для муниципальных кураторов
- Презентация «Технология работы муниципального куратора в личном кабинете Регионального Навигатора»
- Презентация «О функционале Регионального Навигатора на муниципальном уровне и на уровне образовательной организации»
- Руководство пользователя для муниципальных кураторов
- Руководство пользователя для образовательных организаций

ЗАПИСИ СЕМИНАРОВ

- Семинар «Подготовка Регионального Навигатора к работе с сертификатами. Функционал исполнителя услуг (30.08.2023)»
- Семинар «Подготовка Регионального Навигатора к работе с сертификатами. Функционал финансового исполнителя (22.08.2023)»
- Семинар по организации работы в Региональном Навигаторе методистов муниципальных опорных центров (16.08.2023)»
- Семинар для муниципальных кураторов по работе в Навигаторе дополнительного образования детей Челябинской области (06.07.2021)»
- Семинар по подготовке к запуску Навигатора дополнительного образования детей Челябинской области (24.06.2021)»

Новости



Отдел ведомственных информационных систем и цифровой трансформации




support@chiro74.ru



8(351) 217 31 06



<https://chiro74.ru>



454111, г. Челябинск, ул. Комсомольская, д. 20А (каб. 209)