



Государственное бюджетное учреждение
дополнительного профессионального образования
**«Региональный центр оценки качества
и информатизации образования»**

**Комментарии к изменениям
в ГИС «Образование»
(модуль «Сетевой Город. Образование»)
версия 4.50.**

Челябинск
РЦОКИО
2019

Комментарии к основным изменениям
в ГИС «Образование» (модуль «Сетевой Город. Образование») версия 4.50.

Уровень образовательной организации

1) В предустановленный список типов экзаменов добавлен новый тип экзамена «Собеседование» со шкалой оценивания «зачёт/незачёт».

Для выбора типа экзамена «Собеседование» в разделе «Журнал» - «Итоговые отметки» для соответствующего предмета и класса необходимо нажать на кнопку «Экзамен»:

Класс	Предмет	Группа	Учитель				
9 *	Химия	Химия/Б	Белякова Татьяна Борисовна				
Ученики	Учебные периоды				Год	Экз.	Итог.
	1 четверть	2 четверть	3 четверть	4 четверть			
1. Мирохонцева Ольга							
2. Петров Иван А. (удалён)							

Затем выбрать вкладку «Типы экзаменов», далее из предложенного списка отметить тип - «Собеседование»:

← Итоговые отметки / Редактирование итоговых отметок

Типы экзаменов

Предмет: 9*/Химия/Б

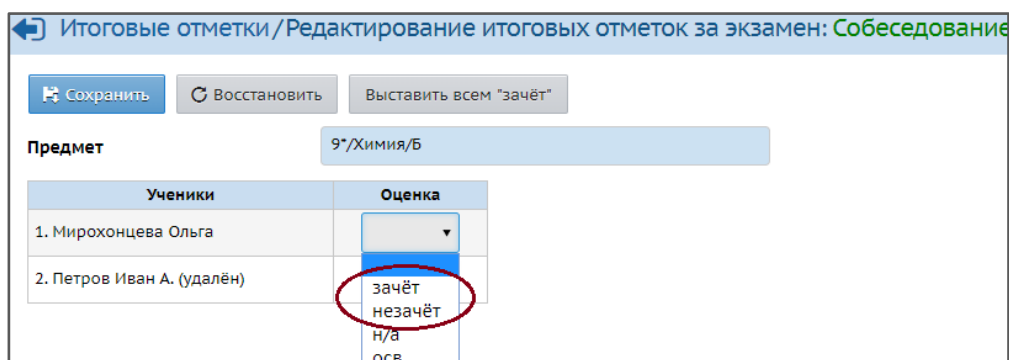
Для данных класса и предмета не назначены типы экзаменов

← Итоговые отметки / Типы экзаменов

Предмет: 9*/Химия/Б

Типы экзаменов	Использовать	По выбору
Экз. (без типа)	<input type="checkbox"/>	<input type="checkbox"/>
Устный экз.	<input type="checkbox"/>	<input type="checkbox"/>
Письм. экз.	<input type="checkbox"/>	<input type="checkbox"/>
ЕГЭ	<input type="checkbox"/>	<input type="checkbox"/>
Собеседование	<input checked="" type="checkbox"/>	<input type="checkbox"/>
ОГЭ	<input type="checkbox"/>	<input type="checkbox"/>
ГВЭ	<input type="checkbox"/>	<input type="checkbox"/>

При выставлении отметок за собеседование появляется возможность выбора системы оценивания «зачёт/незачёт»:

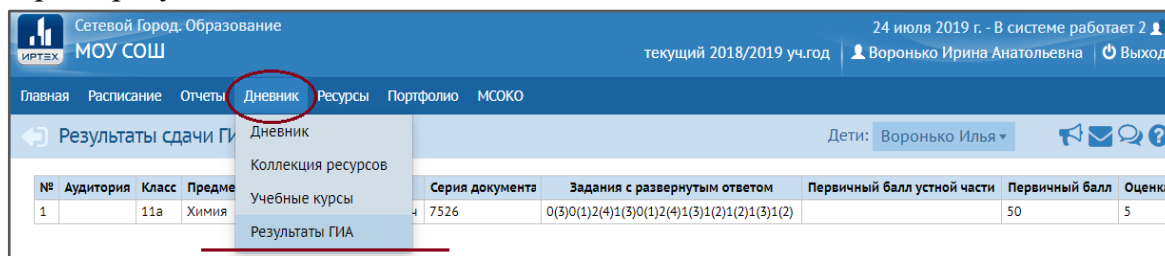


2) Добавлена возможность для необходимого типа экзамена указать систему оценивания «зачёт/незачёт». Назначение системы оценивания «зачёт/незачёт» для конкретного типа экзамена осуществляется на региональном уровне. Заявка направляется на адрес: support@rcokio.ru с указанием названия типа экзамена с системой оценивания «зачёт/незачёт».

3) Откорректирован отчёт «Результаты ЕГЭ»:

- учитывается минимальный балл по каждому предмету;
- уточнён расчёт столбцов «Набрали от 61 до 80 баллов» и «Высокобалльные работы (от 81 до 100 баллов)», из расчёта исключены результаты по «Математике базовой».

4) Оптимизирован отчёт «Ознакомление родителей с результатами ОГЭ/ЕГЭ»: отображается число и процент (от общего количества учащихся) родителей, которые в личном кабинете в модуле «Сетевой Город. Образование» в разделе «Дневник» просмотрели результаты ГИА:

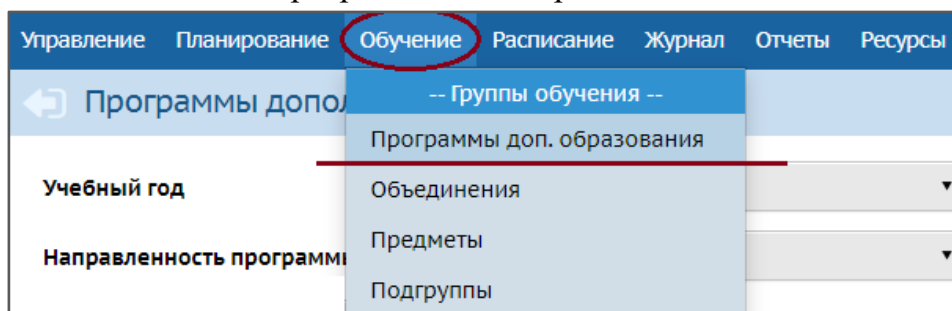


5) Исправлена ошибка в отчёте «Сводный отчёт классного руководителя» при подсчёте показателя «Качественная успеваемость». Согласно изначальной постановке расчёта по данному отчёту: если для предмета установлена система оценивания «не оценивается», и ученику выставлено «н/оц», то этот ученик учитывается как успевающий. Это значит:

- при расчёте процента успеваемости этот ученик учитывается (входит и в числитель, и в знаменатель формулы);
- при расчёте процента качества успеваемости данный ученик учитывается только в общем количестве (не входит в числитель формулы, но всё равно входит в знаменатель).

Однако, это правило не было соблюдено. Таким образом, теперь при расчётах абсолютной и качественной успеваемости ученики с «н/оц» не учитываются в указанном отчёте.

б) Для организаций дополнительного образования в разделе «Обучение» выведена отдельно вкладка «Программы доп. образования»:

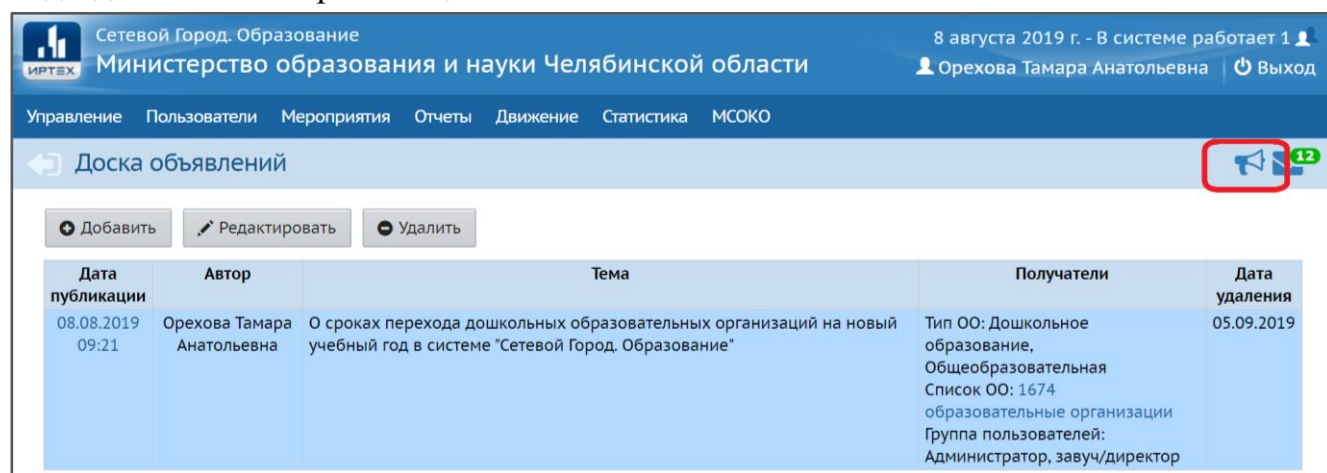


7) Расширена карточка программы дополнительного образования. Добавлены следующие поля:

- Цели: текстовое поле, максимальная длина - 255 символов;
- Результат: текстовое поле, максимальная длина - 255 символов;
- Материальная база: текстовое поле, максимальная длина - 255 символов;
- Требования к состоянию здоровья: текстовое поле, максимальная длина - 255 символов;
- Возрастной диапазон: представляет собой два числовых поля «От» и «До»;
- Стоимость: предустановленный список, возможные значения: пустое (по умолчанию), «платная услуга», «бюджет»;
- Реализована возможность прикрепления файла «Учебный план».

Региональный и муниципальный уровни

1) В личных кабинетах на региональном и муниципальном уровнях добавлена опция «Доска объявлений», которая позволяет размещать объявления в подведомственных организациях.



Данными правами обладают пользователи с ролями «Администратор управления образования» и «Начальник управления образования». Для размещения объявления необходимо указать:

- образовательные организации (предустановленный список со строкой поиска);
- получателей сообщения - категории пользователей;
- дату удаления сообщения;
- тему сообщения.

Затем ввести текст сообщения. Также имеется возможность прикрепления приложений. Сообщение можно отредактировать.

Доска объявлений / Отправление сообщений

Отправить Восстановить

Образовательные организации

Выбрать организации

Организации не выбраны

Получатель сообщения:

- Все
- Администратор
- Завуч / Директор
- Учитель / Воспитатель / Преподаватель
- Обучающийся
- Родитель
- Технич. персонал
- Секретарь
- Мед. работник
- Психолог / социальный педагог
- Специалист по кадрам

Удалить это сообщение после: 18.08.2019

Тема

Сообщение

Прикрепленный файл

Прикрепить файл

2) Оптимизирована работа отчётов: «Возрастной состав обучающихся МОДО» и «Количественный состав обучающихся по годам обучения МОДО».